

Module Actieve LMRA

1- LMRA voor de gebruiker

De actieve LMRA is een LMRA vragenlijst die actief door de gebruikers ingevuld moet worden door de vragen te beantwoorden.

[Home](#) » [Laatste Minuut Risico Analyse](#)

LMRA basis

Weet ik wat ik moet doen, waar wanneer en hoe?	<input checked="" type="radio"/> Ja <input type="radio"/> Nee
Heb ik een startwerkinstructie gehad waarbij de risico's van mijn werkzaamheden zijn behandeld?	<input checked="" type="radio"/> Ja <input type="radio"/> Nee
Heb ik de juiste PBM voor dit werk?	<input type="radio"/> Ja <input type="radio"/> Nee
Is de werkomgeving veilig voor mijzelf, de omgeving en derden?	<input type="radio"/> Ja <input type="radio"/> Nee

**Bericht als alle vragen juist zijn
beantwoord:**

**Dank u wel, u mag beginnen met uw
werkzaamheden!**

**Bericht als niet alle vragen juist zijn
beantwoord:**

Stop! Ga niet aan het werk.

Meld de situatie en raadpleeg je direct
leidinggevende

[Nieuwe melding](#)

2- LMRA's aanmaken en bewerken

De volgende kan alleen de super admin:

- 1- LMRA AANMAKEN
- 2- LMRA VRAGEN BEWERKEN OF TOEVOEGEN
- 3- LMRA PUBLICEREN
- 4- LMRA REGISTRATIES INZIEN

a. LMRA AANMAKEN

- Ga naar het menu: bewerken > LMRA beheren
- Klik op toevoegen
- Vul een titel in

b. LMRA VRAGEN BEWERKEN OF TOEVOEGEN

Vragen aanpassen:

1. Weet ik wat ik moet doen, waar wanneer en hoe?

Juiste antwoord:

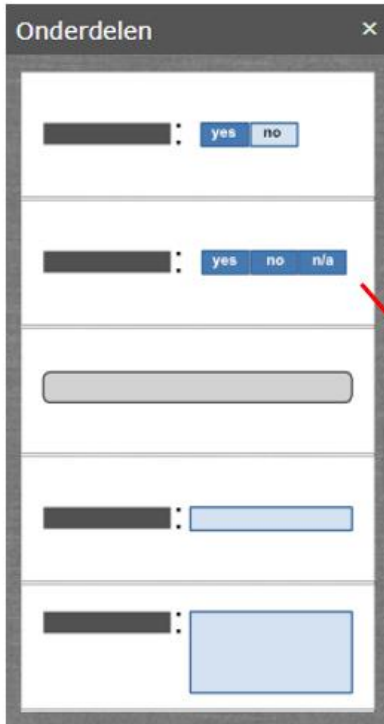
2. Ja Nee

3. 4.

1. Pas de tekst van de vraag aan
2. Pas het juiste antwoord aan
3. Pas de volgorde van de vragen aan door deze te slepen
4. Verwijder de vraag

Vragen toevoegen:

1. Klik op invoegen +
2. Sleep de juiste vraag in de LMRA
3. Vul de vraag en het antwoord in



invoegen + Annuleer Opslaan

Home » LMRA » Specifieke LMRA

Voorvertoning

Eigenschappen

Titel

Specifieke LMRA

Bedrijfseenheid

-

Kies alleen als deze LMRA voor een specifieke bedrijfseenheid is

Gepubliceerd

Selecteer als LMRA op de website en in de app mag worden getoond

LMRA

Weet ik wat ik moet doen, waar wanneer en hoe?

Juiste antwoord:

Ja Nee

Heb ik de juiste (goedgekeurde) middelen?

Juiste antwoord:

Ja Nee

Heb ik de juiste PBM voor dit werk?

Juiste antwoord:

Ja Nee

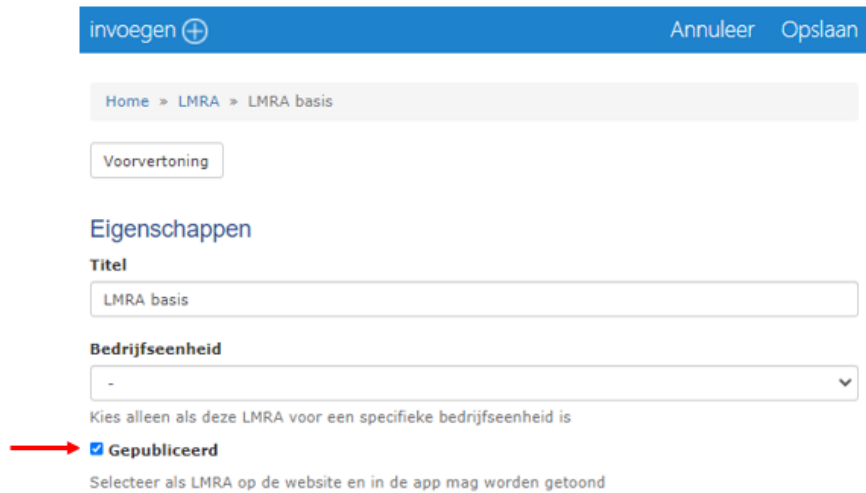
Is de werkomgeving veilig voor mijzelf, de omgeving en derden?

Juiste antwoord:

Ja Nee

c. LMRA PUBLICEREN

Activeer de 'Gepubliceerd' checkbox om de LMRA te publiceren in de app en klik op opslaan.



invoegen + Annuleer Opslaan

Home > LMRA > LMRA basis

Voorvertoning

Eigenschappen

Titel
LMRA basis

Bedrijfseenheid
-

Kies alleen als deze LMRA voor een specifieke bedrijfseenheid is

Gepubliceerd

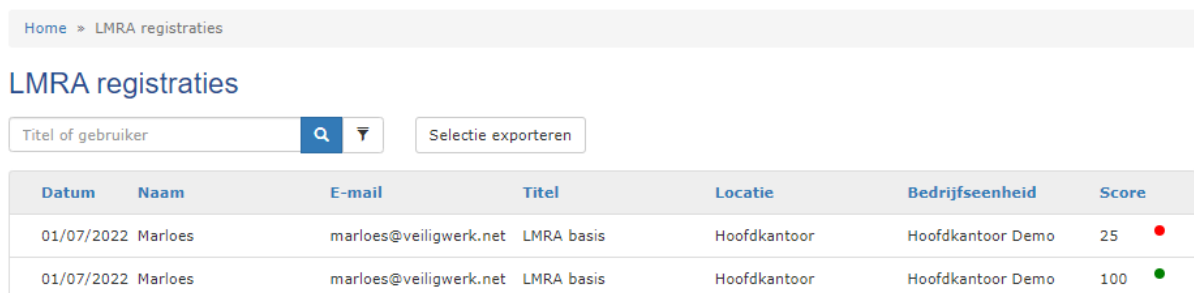
Selecteer als LMRA op de website en in de app mag worden getoond

d. LMRA REGISTRATIES INZIEN

Ga naar menu: Organisatie > LMRA registraties

Hier zie je een overzicht van alle LRMA registraties.

Je kan deze filteren en/of een export maken naar Excel om verdere analyse te doen.



Home > LMRA registraties

LMRA registraties

Titel of gebruiker

Datum	Naam	E-mail	Titel	Locatie	Bedrijfseenheid	Score
01/07/2022	Marloes	marloes@veiligwerk.net	LMRA basis	Hoofdkantoor	Hoofdkantoor Demo	25 ●
01/07/2022	Marloes	marloes@veiligwerk.net	LMRA basis	Hoofdkantoor	Hoofdkantoor Demo	100 ●

3- LMRA's instellingen

Ga naar Organisatie > Stamgegevens > Instellingen > LMRA om de instellingen te bekijken en aan te passen, zoals het verplicht koppelen van een LMRA aan een locatie of project.